

DOSSIER INFORMATIVO DE MEDIDAS ANTE LA COVID-19

#GreenWeek21



ECOLEC
FUNDACIÓN

Desde Fundación Ecolec se ha elaborado un protocolo de seguridad y prevención que aporte garantías de seguridad para los trabajadores, organizadores y asistentes a la acción.

1. PROTOCOLO DE ACTUACIÓN

El protocolo se ha establecido en base a 3 niveles y en él se detallan las medidas adoptadas para la minimización del riesgo en cada una de ellas:

PERSONAL

- Todo el personal que atiende la acción ha realizado la correspondiente **formación en materia COVID-19**, recomendada por el responsable de PRL de la empresa.
- Estas personas están en todo momento **provistas del material indicado para la prevención** de contagio del virus, mascarillas FFP2 o FFP3 y gel hidroalcohólico para la desinfección e higiene recomendadas.
- Tienen acceso al dossier de actuación Covid-19, **con indicaciones precisas sobre cómo proceder** ante situaciones de riesgo o sintomáticas.

ESPACIO

- **Higiene y desinfección.** En el stand existe un dispensador de gel hidroalcohólico a disposición de las personas que lo visitan. Además, el stand es desinfectado diariamente con productos de limpieza indicados para ello.
- **Ventilación.** La propia disposición del stand, garantiza la ventilación continua del espacio.

MATERIAL


- **Flyers.** Se suprime la entrega en mano de material físico impreso. Para consultar la información contenida en ellos, se puede visitar la web: www.renuevateyrecicla.com
- **Contenedores.** El diseño de los contenedores está pensado para que se pueda depositar cómodamente el RAEE a través de la apertura superior sin necesidad de tocarlo. No obstante, es desinfectado diariamente y, en caso de haberlo tocado, recomendamos limpiar las manos con gel hidroalcohólico.
- **Ruleta.** La manipulación de la ruleta se hará mediante la palanca indicada para ello, que es desinfectada en cada uso.
- **Regalos.** Para evitar el contacto, el regalo que se entrega tras la participación en el juego de la ruleta, está a disposición de la persona que participa encima del mostrador, de donde cada persona lo coge por su propia cuenta.

2. MEDIDAS ADOPTADAS


1. El acceso al stand se hará siempre que no haya otra persona en el interior. Siendo el **aforo máximo de 1 persona**.
2. Se recomienda **no tocar la caja de reciclaje de RAEE**, ya que la ranura habilitada en la parte superior permite hacerlo sin contacto.
3. **Es obligatorio el uso de mascarilla** tanto por parte del personal que asiste el stand como de las personas que lo visitan.
4. Recomendamos **desinfectar las manos con gel hidroalcohólico** antes y después de utilizar la ruleta.

3. INFORMACIÓN IMPORTANTE SOBRE COVID-19

CUÁLES SON LOS SÍNTOMAS



Fiebre



Tos



Sensación de falta de aire

Otros síntomas pueden ser: disminución del olfato y del gusto, escalofríos, dolor de garganta, dolores musculares, dolor de cabeza, debilidad general, diarrea o vómitos, entre otros.

CÓMO PROCEDER ANTE LOS SÍNTOMAS

1. **Auto-aíslate**. En una habitación de uso individual, y, si es posible, baño individual. Si no es posible, mantén la distancia de seguridad de 2 metros con el resto de convivientes.
2. **Mantente comunicado**. Ten disponible un teléfono para informar de tus necesidades.
3. Si tienes sensación de falta de aire o **sensación de gravedad** por cualquier otro síntoma llama al 112 o al teléfono habilitado por tu Comunidad Autónoma.
4. Usa paracetamol, paños húmedos y duchas templadas para **controlar la fiebre**; bebe líquidos.
5. Asegúrate de que en casa todos conocen **cómo hacer un correcto lavado de manos**.
6. Si empeoras o tienes dificultad respiratoria o no se controla la fiebre, **llama al 112**.
7. Se debe mantener el aislamiento **un mínimo de 10 días** desde el inicio de los síntomas, siempre que hayan pasado 3 días desde que el cuadro clínico se haya resuelto.
8. **El seguimiento y el alta será supervisado** por tu médico de Atención Primaria o según indicaciones de cada Comunidad Autónoma.

TELÉFONOS DE INTERÉS

Andalucía

900 400 061 / 955 545 060

Asturias

984 100 400

Castilla La Mancha

900 122 112

Castilla y León

900 222 000

Extremadura

900 100 737

Islas Baleares

061

Murcia

900 121 212

CÓMO DESINFECTARSE CON GEL HIDROALCOHÓLICO

1. Deposita en la palma de la mano una dosis de producto suficiente para cubrir todas las superficies.



2. Frótate las palmas con las manos entre sí.



3. Frótate la palma de la mano derecha contra el dorso de la mano izquierda entrelazando los dedos y viceversa.



4. Frótate las palmas de las manos entre sí, con los dedos entrelazados.



5. Frótate el dorso de los dedos de una mano contra la palma de la mano opuesta, agarrándote los dedos.



6. Frótate con un movimiento de rotación el pulgar izquierdo, atrapándolo con la palma de la mano derecha y viceversa.



7. Frótate la punta de los dedos de la mano derecha contra la palma de la mano izquierda, haciendo un movimiento de rotación y viceversa.



8. Una vez secas, tus manos son seguras.



CÓMO PONERSE LA MASCARILLA CON SEGURIDAD


1. Lávate las manos con agua y jabón antes de ponerte la mascarilla.



2. Asegúrate de que la mascarilla no esté dañada.



3. Asegúrate de que el lado correcto de la mascarilla quede hacia fuera.



4. Colócate la mascarilla en la cara, localiza la tira metálica de la mascarilla y colócala sobre tu nariz.



#GreenWeek21



ECOLEC
FUNDACIÓN